

Module Box III & Module Box III USB elektromos elosztókat kifejezetten a munkaasztalra történő beépítésre tervezték. Használaton kívül a 3 db dugaljat/ 2 db dugaljat és 2 db USB csatlakozót (5V/ 2,1A) csúszótető rejti el.

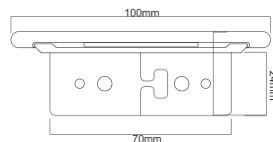
Figyelem! Az elosztók csak beltéri használatra készültek. Szigorúan tilos a kültérben alkalmazni!



Moduł Box III



Moduł Box III USB



Feszültség 220-250V; 50-60Hz
Max. terhelés: 2200W
Névleges áramerősség: 10A
USB: 2x5V/2,1A

Földelés: YES
Vízvédelem: IP40
Anyag: alumínium



2014/35/UE Dyrektywa niskonapięciowa LVD
2014/30/UE Dyrektywa kompatybilności elektromagnetycznej



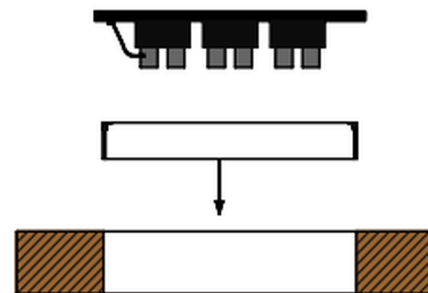
2011/65/UE Dyrektywa w sprawie ograniczenia stosowania niektórych niebezpiecznych substancji w sprzęcie elektrycznym i elektronicznym.



Dyrektywa WEEE 2002/96/EC

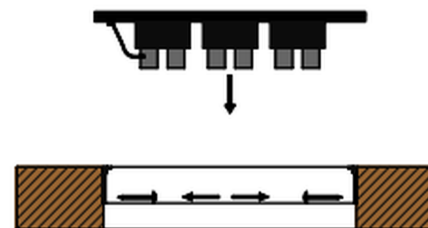
Informacja dla użytkowników o pozbywaniu się urządzeń elektrycznych i elektronicznych:
Zapewniając prawidłowe złomowanie przyczyniają się Państwo do ograniczonego ryzyka wystąpienia negatywnego wpływu produktu na środowisko i zdrowie ludzi, które mogłoby zaistnieć w przypadku niewłaściwej utylizacji urządzenia.
Nasz produkt nie jest klasyfikowany jako odpad z gospodarstwa domowego. Urządzenia należy oddać do odpowiedniego punktu utylizacji odpadów w celu recyklingu. Aby uzyskać dodatkowe informacje dotyczące recyklingu niniejszego produktu należy skontaktować się z przedstawicielem władz lokalnych, dostawcą usług utylizacji odpadów lub sklepem, gdzie nabyto produkt.

Szerelési útmutató



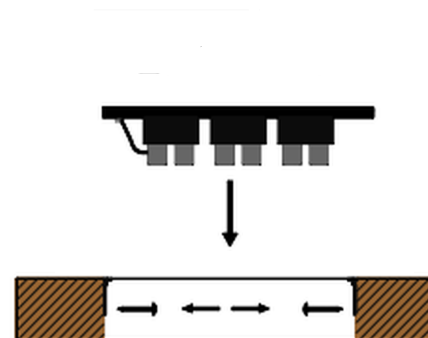
①

Lazítsa meg a csavarokat, és vegye le a modul tetejét.



②

Szerelje fel a modul alsó részét (keretét) az asztallap kivágásába csavarokkal. Helyezze fel a modul tetejét.



③

Csatlakoztassa a modul tetejét a kerettel és csavarja fel.

FONTOS!!! Ügyeljen arra, hogy a földelő vezetékét rögzítse a házhoz!



④

Kész.